

CENTRAL ALMACENADORA, SOCIEDAD ANONIMA
BALANCE GENERAL CONDENSADO AL 31 DE DICIEMBRE 2024
 (Cifras en Quetzales)

ACTIVO	TOTAL	MONEDA NACIONAL	MONEDA EXTRANJERA	PASIVO, OTRAS CUENTAS ACREEDORAS Y CAPITAL	TOTAL	MONEDA NACIONAL	MONEDA EXTRANJERA
DISPONIBILIDADES	20,111,909.24			CREDITOS OBTENIDOS	-		
Caja		17,800.00		Instituciones Financieras Nacionales	1,932,553.34	1,899,372.15	-
Bancos del Pais		19,822,368.75	271,740.49	CUENTAS POR PAGAR	1,538,295.54	1,538,295.54	33,181.19
CUENTAS POR COBRAR	4,688,596.41	4,667,796.01	20,800.40	PROVISIONES	3,470,848.88		
INVERSIONES PERMANENTES	229,990.00	229,990.00		SUMA DEL PASIVO			
De entidades no Financieras				OTRAS CUENTAS ACREEDORAS	4,272,934.69	4,272,934.69	-
INMUEBLES Y MUEBLES	15,829,132.97	36,088,343.32		CAPITAL CONTABLE	4,000,000.00		
(-) Depreciación acumulada		(20,259,210.35)		Capital Autorizado	20,000,000.00		
CARGOS DIFERIDOS	2,213,069.00	2,812,742.06		(-) Capital No Pagado	(16,000,000.00)		
(-) Amortizaciones Acumuladas		(599,673.06)		RESERVAS DE CAPITAL	21,259,041.63	21,259,041.63	
				(-) RESULTADOS DE EJERCICIOS ANTERIORES	-		
				(+) RESULTADOS DEL EJERCICIO	10,069,872.42	10,069,872.42	
				SUMA DEL CAPITAL CONTABLE	35,328,914.05		
SUMA DEL ACTIVO	43,072,697.62			SUMA PASIVO, OTRAS CUENTAS ACREEDORAS Y CAPITAL	43,072,697.62		

CONTINGENCIAS, COMPROMISOS Y OTRAS RESPONSABILIDADES

CONTINGENCIAS Y COMPROMISOS 29,295,355.06
 MERCADERIAS EN DEPOSITO 426,092,270.50

CUENTAS DE ORDEN

ADMINISTRACIONES AJENAS -
 TITULOS SOBRE MERCADERIA EN DEPOSITO 450,970,286.13
 POLIZAS DE SEGUROS Y FIANZAS 270,275.38
 OTRAS CUENTAS DE ORDEN 13,073.00
 CUENTAS DE REGISTRO


Los saldos en moneda extranjera estan expresados al tipo de cambio de Q17.70625 por US\$1, publicado por el Banco de Guatemala el 31 de diciembre de 2024.


Guatemala 08 de enero de 2,025


 Lic. Carlos Alberto Mendez Gonzalez
 CONTADOR GENERAL




 Ing. Rodolfo José Escobar Quintanal
 PRESIDENTE




 Licda. Lourdes Aracely Alvarez Ramirez
 AUDITOR INTERNO





 Ing. Juan Pablo Astegüieta Vasquez
 GERENTE GENERAL


CENTRAL ALMACENADORA, SOCIEDAD ANONIMA
ESTADO DE RESULTADOS CONDENSADO
DEL 01 DE ENERO AL 31 DE DICIEMBRE DE 2024
(Cifras en Quetzales)

PRODUCTOS FINANCIEROS		607,984.27	
Intereses	607,984.27		
GASTOS FINANCIEROS		(1,340.76)	
Intereses	-		
Comisiones	(1,340.76)		
MARGEN POR INVERSIONES		39,318,142.63	606,643.51
PRODUCTOS POR SERVICIOS			
Arrendamientos	109,306.00		
Almacenes	32,541,000.91		
Otros	6,667,835.72		
GASTOS POR SERVICIOS		(276,509.51)	
Comisiones por Servicios	(276,509.51)		
MARGEN POR SERVICIOS			39,041,633.12
OTROS PRODUCTOS Y GASTOS DE OPERACIÓN			
PRODUCTOS		10,962.31	
Variaciones y Ganancias Cambiarias en Moneda Extranjera	10,962.31		
GASTOS		(59,117.74)	
Variaciones y Pérdidas Cambiarias en Moneda Extranjera	(59,117.74)		
MARGEN DE OTROS PRODUCTOS Y GASTOS DE OPERACIÓN			(48,155.43)
MARGEN OPERACIONAL BRUTO			39,600,121.20
GASTOS DE ADMINISTRACION			(26,652,988.61)
MARGEN OPERACIONAL NETO			12,947,132.59
PRODUCTOS Y GASTOS EXTRAORDINARIOS		(9,750.10)	
Productos Extraordinarios	28,964.91		
Gastos Extraordinarios	(38,715.01)		
PRODUCTOS Y GASTOS DE EJERCICIOS ANTERIORES		(57,529.28)	
Productos de Ejercicios Anteriores	-		
Gastos de Ejercicios Anteriores	(57,529.28)		
GANANCIA (PÉRDIDA) BRUTA			12,879,853.21
Impuesto Sobre la Renta			(2,809,980.79)
GANANCIA (PÉRDIDA) NETA			10,069,872.42

Guatemala 08 de enero de 2,025


 Lic. Carlos Alberto Mendez Gonzalez
 CONTADOR GENERAL





 Licda. Lourdes Aracely Alvarez Ramirez
 AUDITOR INTERNO




 Ing. Rodolfo José Escobar Quintanal
 PRESIDENTE




 Ing. Juan Pablo Asteguieta Vasquez
 GERENTE GENERAL




CENTRAL ALMACENADORA, SOCIEDAD ANONIMA
ESTADO DE FLUJO DE EFECTIVO
DEL 01 DE ENERO AL 31 DE DICIEMBRE DEL 2024
(Cifras en Quetzales)

DESCRIPCIÓN	PARCIAL	TOTAL
FLUJO DE EFECTIVO DE LAS ACTIVIDADES DE OPERACIÓN		
Cobro por servicios	39,318,143	
Pago por servicios	(4,424,134)	
Pago por gastos de administración	(20,448,643)	
Ganancia o pérdida cambiaria (neto)	(48,155)	
Créditos obtenidos		
--Ingreso por créditos	-	
--Egreso por amortización de créditos	-	
Impuesto sobre la renta pagado	(2,347,942)	
Otros Ingresos y egresos (neto)	(72,347)	
Flujo neto de efectivo por actividades de operación		11,976,922
FLUJO DE EFECTIVO DE LAS ACTIVIDADES DE INVERSIÓN		
Ingreso por venta de inmuebles y muebles	5,000.00	
Egreso por compra de Inmuebles y muebles	(4,072,829)	
Otros ingresos y egresos de inversión (neto)	557,984	
Flujo neto de efectivo procedente de actividades de inversión		(3,509,845)
FLUJO DE EFECTIVO DE LAS ACTIVIDADES DE FINANCIACIÓN		
Dividendos pagados	(1,776,738)	
Otros ingresos y egresos de financiación (neto)	-	
Flujo neto de efectivo procedente de actividades de financiación		(1,776,738)
Incremento (Disminución) neto de efectivo y equivalentes al efectivo		6,690,340
Efectivo (disponibilidades) y equivalentes al efectivo al principio del período		13,421,570
Efectivo (disponibilidades) y equivalentes al efectivo al final del período		20,111,909

EFECTIVO Y EQUIVALENTES AL EFECTIVO

DESCRIPCION	TOTALES	NETOS
Efectivo (Disponibilidades) al Inicio del período	13,421,570	
Inversiones (menor o igual a 3 meses de vencimiento)	5,264,477	
Ganancia o pérdida por variación en valor de mercado de títulos-valores	-	
Efectivo y Equivalentes al efectivo		18,686,047
Efectos de las revaluaciones por variaciones en el tipo de cambio		-
Efectivo y Equivalentes al efectivo reexpresados		18,686,047


Guatemala 08 de enero 2,025


 Lic. Carlos Alberto Méndez González
 CONTADOR GENERAL




 Licda. Lourdes Aracely Álvarez Ramírez
 AUDITORA INTERNA




 Ing. Rodolfo José Escobar Quintanal
 PRESIDENTE




 Ing. Juan Pablo Asteguieta Vasquez
 GERENTE GENERAL



CENTRAL ALMACENADORA, SOCIEDAD ANONIMA
ESTADO DE MOVIMIENTO DE CAPITAL CONTABLE
DEL 01 DE ENERO AL 31 DE DICIEMBRE DE 2024
 (Cifras en Quetzales)

	SALDO AL 31.12.23	MOVIMIENTOS		SALDO AL 31.12.24
		Débitos	Créditos	
501 CAPITAL PAGADO				
501101 CAPITAL AUTORIZADO	20,000,000.00	-	-	20,000,000.00
SUMA	20,000,000.00	-	-	20,000,000.00
501102 CAPITAL NO PAGADO	(17,500,000.00)		1,500,000.00	(16,000,000.00)
SUMA CAPITAL PAGADO	2,500,000.00	-	1,500,000.00	4,000,000.00
RESERVAS DE CAPITAL				
503101 Reserva Legal	816,426.50	816,426.50	372,416.24	372,416.24
503103 Reserva para futuros dividendos	3,040,366.20			3,040,366.20
503104 Reserva para eventualidades	20,203.39			20,203.39
503199 Otras reservas	13,250,147.24	2,500,000.00	7,075,908.56	17,826,055.80
SUMA RESERVAS DE CAPITAL	17,127,143.33	3,316,426.50	7,448,324.80	21,259,041.63
513 RESULTADO DEL EJERCICIO	7,448,324.80	7,448,324.80	10,069,872.42	10,069,872.42
TOTAL CAPITAL CONTABLE	27,075,468.13	10,764,751.30	19,018,197.22	35,328,914.05


Guatemala 08 de enero 2,025


 Lic. Carlos Alberto Méndez González
 CONTADOR GENERAL




 Ing. Rodolfo José Escobar Quintanal
 PRESIDENTE




 Licda. Lourdes Aracely Alvarez Ramirez
 AUDITORA INTERNA




 Ing. Juan Pablo Asteguieta Vasquez
 GERENTE GENERAL

