

**CENTRAL ALMACENADORA, SOCIEDAD ANONIMA**  
**BALANCE GENERAL CONDENSADO AL 30 DE NOVIEMBRE 2020**  
 (Cifras en Quetzales)

| ACTIVO                         | TOTAL                | MONEDA NACIONAL | MONEDA EXTRANJERA | PASIVO, OTRAS CUENTAS ACREEDORAS Y CAPITAL             | TOTAL                | MONEDA NACIONAL | MONEDA EXTRANJERA |
|--------------------------------|----------------------|-----------------|-------------------|--|----------------------|-----------------|-------------------|
| <b>DISPONIBILIDADES</b>        | 5,417,440.52         |                 |                   | <b>CRÉDITOS OBTENIDOS</b>                              | 507,409.99           |                 |                   |
| Caja                           |                      | 17,800.00       |                   | Instituciones Financiera Nacionales                    |                      | 500,000.00      | 7,409.99          |
| Bancos del Pais                |                      | 5,376,328.94    | 23,311.58         | <b>CUENTAS POR PAGAR</b>                               | 969,654.19           | 873,258.98      | 96,395.21         |
| <b>CUENTAS POR COBRAR</b>      | 2,371,280.48         | 2,371,280.48    | -                 | <b>PROVISIONES</b>                                     | 974,981.44           | 974,981.44      |                   |
| <b>INVERSIONES PERMANENTES</b> |                      |                 |                   | <b>SUMA DEL PASIVO</b>                                 | 2,452,045.62         |                 |                   |
| De entidades no Financieras    | 30,000.00            | 30,000.00       |                   | <b>OTRAS CUENTAS ACREEDORAS</b>                        | 1,678,602.79         | 1,678,602.79    |                   |
| <b>INMUEBLES Y MUEBLES</b>     | 14,890,027.23        | 35,935,739.20   |                   | <b>CAPITAL CONTABLE</b>                                | 2,500,000.00         |                 |                   |
| (-) Depreciación acumulada     |                      | (21,045,711.97) |                   | CAPITAL PAGADO   |                      | 20,000,000.00   |                   |
| <b>CARGOS DIFERIDOS</b>        | 484,018.28           | 800,285.24      |                   | Capital Autorizado                                     |                      | (17,500,000.00) |                   |
| (-) Amortizaciones Acumuladas  |                      | (316,266.96)    |                   | (-) Capital No Pagado                                  |                      |                 |                   |
|                                |                      |                 |                   | RESERVAS DE CAPITAL                                    | 16,449,804.34        | 16,449,804.34   |                   |
|                                |                      |                 |                   | (-) RESULTADOS DE EJERCICIOS ANTERIORES                |                      |                 |                   |
|                                |                      |                 |                   | (+) RESULTADOS DEL EJERCICIO                           | 112,313.76           | 112,313.76      |                   |
|                                |                      |                 |                   | <b>SUMA DEL CAPITAL CONTABLE</b>                       | 19,062,118.10        |                 |                   |
| <b>SUMA DEL ACTIVO</b>         | <b>23,192,766.51</b> |                 |                   | <b>SUMA PASIVO, OTRAS CUENTAS ACREEDORAS Y CAPITAL</b> | <b>23,192,766.51</b> |                 |                   |

**CONTINGENCIAS, COMPROMISOS Y OTRAS RESPONSABILIDADES**

|                            |                |
|----------------------------|----------------|
| IMPUESTOS DE IMPORTACION   | 11,995,267.90  |
| GARANTIZADOS ANTE EL FISCO | 170,781,077.77 |
| MERCADERIAS EN DEPOSITO    |                |

**CUENTAS DE ORDEN**


|                                      |                |
|--------------------------------------|----------------|
| ADMINISTRACIONES AJENAS              |                |
| TITULOS SOBRE MERCADERIA EN DEPOSITO | 3,285,714.35   |
| POLIZAS DE SEGUROS Y FIANZAS         | 422,716,860.21 |
| OTRAS CUENTAS DE ORDEN               | 91,866.01      |
| CUENTAS DE REGISTRO                  | 12,826.00      |

Los saldos en moneda extranjera estan expresados al tipo de cambio de referencia 7.81405

Guatemala 07 de diciembre de 2,020

  
**Carlos Alberto Méndez González**  
 PERITO CONTADOR  
 REG. No. 2647698-3  
 CONTADOR GENERAL




  
 Ing. Rodolfo José Escobar Quintanal  
 PRESIDENTE



  
 Licda. Landis Vildama Velasquez Orozco  
 AUDITOR INTERNO



  
 Ing. Rodolfo José Escobar Quintanal  
 GERENTE GENERAL

**CENTRAL ALMACENADORA, SOCIEDAD ANONIMA**  
**ESTADO DE RESULTADOS CONDENSADO**  
**DEL 01 DE ENERO AL 30 DE NOVIEMBRE DE 2020**  
 (Cifras en Quetzales)

|   |               |               |                 |
|---|---------------|---------------|-----------------|
| <b>PRODUCTOS FINANCIEROS</b>                            |               | 300,707.54    |                 |
| Intereses   | 300,707.54    |               |                 |
| <b>GASTOS FINANCIEROS</b>                               |               | (71,508.01)   |                 |
| Intereses   | (70,959.29)   |               |                 |
| Comisiones  | (548.72)      |               |                 |
| <b>MARGEN POR INVERSIONES</b>                           |               | 16,118,274.16 | 229,199.53      |
| <b>PRODUCTOS POR SERVICIOS</b>                          |               |               |                 |
| Arrendamientos  | 110,860.20    |               |                 |
| Almacenajes   | 12,151,832.71 |               |                 |
| Otros   | 3,855,581.25  |               |                 |
| <b>GASTOS POR SERVICIOS</b>                             |               | (30,843.23)   |                 |
| Comisiones por Servicios                                | (30,843.23)   |               |                 |
| <b>MARGEN POR SERVICIOS</b>                             |               |               | 16,087,430.93   |
| <b>OTROS PRODUCTOS Y GASTOS DE OPERACIÓN</b>            |               |               |                 |
| <b>PRODUCTOS</b>  |               | 3,851.54      |                 |
| Variaciones y Ganancias Cambiarias en Moneda Extranjera | 3,851.54      |               |                 |
| <b>GASTOS</b>   |               | (8,669.29)    |                 |
| Variaciones y Pérdidas Cambiarias en Moneda Extranjera  | (8,669.29)    |               |                 |
| <b>MARGEN DE OTROS PRODUCTOS Y GASTOS DE OPERACIÓN</b>  |               |               | (4,817.75)      |
| <b>MARGEN OPERACIONAL BRUTO</b>                         |               |               | 16,311,812.71   |
| <b>GASTOS DE ADMINISTRACION</b>                         |               |               | (15,026,972.49) |
| <b>MARGEN OPERACIONAL NETO</b>                          |               |               | 1,284,840.22    |
| <b>PRODUCTOS Y GASTOS EXTRAORDINARIOS</b>               |               | (9,108.96)    |                 |
| Productos Extraordinarios                               | 14,331.45     |               |                 |
| Gastos Extraordinarios                                  | (23,440.41)   |               |                 |
| <b>PRODUCTOS Y GASTOS DE EJERCICIOS ANTERIORES</b>      |               | (10,664.30)   |                 |
| Productos de Ejercicios Anteriores                      | -             |               |                 |
| Gastos de Ejercicios Anteriores                         | (10,664.30)   |               | (19,773.26)     |
| <b>GANANCIA (PÉRDIDA) BRUTA</b>                         |               |               | 1,265,066.96    |
| Impuesto Sobre la Renta                                 |               |               | (1,152,753.20)  |
| <b>GANANCIA (PÉRDIDA) BRUTA</b>                         |               |               | 112,313.76      |

Guatemala 07 de diciembre de 2,020


  
 Lic. Carlos Alberto Méndez González  
 CONTADOR GENERAL

**Carlos Alberto Méndez González**  
**PERITO CONTADOR**  
**REG. No. 2647698-3**

  
 Licda. Landis Vildama Velasquez Orozco  
 AUDITOR INTERNO



  
 Ing. Rodolfo José Escobar Quintanal  
 PRESIDENTE

  
 Ing. Rodolfo José Escobar Quintanal  
 GERENTE GENERAL

