

CENTRAL ALMACENADORA, SOCIEDAD ANONIMA
BALANCE GENERAL CONDENSADO AL 31 DE OCTUBRE 2014
(Cifras en Quetzales)

ACTIVO	TOTAL	M NACIONAL	M EXTRANJERA	PASIVO, OTRAS CUENTAS Y CAPITAL	TOTAL	M NACIONAL	M EXTRANJERA
DISPONIBILIDADES	17,468,750.41			CREDITOS OBTENIDOS	1,150,000.16		
Caja		13,800.00		Instituciones financiera nacionales		1,150,000.16	
Bancos del Pais		17,056,770.51	398,179.90	CUENTAS POR PAGAR	1,176,299.67	1,176,299.67	
CUENTAS POR COBRAR	10,077,907.35	10,071,400.33	6,507.02	PROVISIONES	1,088,744.45	1,088,744.45	
INMUEBLES Y MUEBLES	8,781,434.83	18,856,233.11		SUMA EL PASIVO	3,415,044.28		
Depreci3n acumulada		(10,074,798.28)		OTRAS CUENTAS ACREEDORAS	3,914,315.28	3,907,808.26	6,507.02
CARGOS DIFERIDOS	256,942.82	256,942.82		CAPITAL CONTABLE			
				CAPITAL PAGADO	500,000.00		
				Capita pagado		500,000.00	
				RESERVAS DE CAPITAL	21,986,720.29	21,986,720.29	
				RESULTADO DEL EJERCICIO	6,768,955.56	6,768,955.56	
SUMA DEL ACTIVO	36,585,035.41			SUMA PASIVO, OTRAS CUENTAS ACREEDORAS Y CAPITAL	36,585,035.41		

CONTINGENCIAS, COMPROMISOS Y OTRAS RESPONSABILIDADES

MERCADERIA EN DEPOSITO	90,633,384.76
CUENTAS DE ORDEN	
ADMINISTRACIONES AJENAS	5,241,627.71
TITULOS SOBRE MERCADERIA EN DEPOSITO	3,285,714.35
POLIZAS DE SEGUROS Y FIANZAS	187,689,668.30
OTRAS CUENTAS DE ORDEN	662,521.99
CUENTAS DE REGISTRO	12,000.00

Lic. Elvis Ricardo Valenzuela Castañeda
 CONTADOR

Ing. Rodolfo Jos3 Escobar Quintanal
 PRESIDENTE



Lcda. Landis Velasquez
 AUDITOR INTERNO



Lic. Juan Francisco Yupe Chicoj
 GERENTE FINANCIERO/ADMINISTRATIVO




CENTRAL ALMACENADORA, SOCIEDAD ANONIMA
ESTADO DE RESULTADOS CONDENSADO
DEL 01 DE ENERO AL 31 DE OCTUBRE DE 2014
(Cifras en Quetzales)


PRODUCTOS FINANCIEROS		670,521.80	
Intereses	750,095.36		
Comisiones	(79,573.56)		
MARGEN POR INVERSIONES		22,651,917.01	670,521.80
PRODUCTOS POR SERVICIOS			
Arrendamientos	529,950.00		
Almacenes	4,560,236.38		
Otros	17,957,845.63		
Comisiones por Servicios	(396,115.00)		
MARGEN POR SERVICIOS			22,651,917.01
MARGEN DE OTROS PRODUCTOS Y GASTOS DE OPERACIÓN			(8,711.97)
MARGEN OPERACIONAL BRUTO			23,313,726.84
GASTOS DE ADMINISTRACION			15,048,509.72
MARGEN OPERACIONAL NETO			8,265,217.12
PRODUCTOS Y GASTOS EXTRAORDINARIOS			170,270.02
PRODUCTOS Y GASTOS DE EJERCICIOS ANTERIORES			(530.82)
GANACIA (PERDIDA) BRUTA			8,434,956.32
Impuesto Sobre la Renta			1,666,000.76
GANANCIA (PERDIDA) NETA			6,768,955.56


Elvis Valenzuela
PERITO CONTADOR
No. 2667370-3
 Lic. Elvis Ricardo Valenzuela Castañeda
 CONTADOR


Licda. Landis Velásquez
AUDITOR INTERNO



 Ing. Rodolfo José Escobar Quintanal
 PRESIDENTE




 Lic. Juan Francisco Yupe Chicoj
 GERENTE FINANCIERO/ADMINISTRATIVO